

## ●製品特徴

- ドアや廊下に設置する共連れ検知装置です。
- 壁面取付なので、安価にかつ簡単に施工が可能です。
- 顔認証や虹彩認証、監視カメラとの連動により、お手軽にセキュリティレベルを上げることができます。
- 入側と出側の双方向を共連れ検知します。
- メンテナンスは外観清掃のみで運用していただけます。

## ●主な仕様

寸法	高さ：750mm 幅：61mm 奥行：109mm
電源	DC24V（別途納入設備）
共連れ検知幅	75mm
ユニット間距離	2,250mm以内（推奨：910mm以内）
LED表示	<ul style="list-style-type: none"> <li>● 青：待機状態</li> <li>● 緑：通行許可状態</li> <li>● 赤：警報状態</li> </ul>
入力信号	<ul style="list-style-type: none"> <li>● 入室/退室許可信号（ノーマルオープン）</li> <li>● ビジター入室/退室信号（ノーマルオープン）</li> </ul>
出力信号	<ul style="list-style-type: none"> <li>● アラーム（不正通行）信号（ノーマルクローズ）</li> <li>● 入室/退室通行完了信号（ノーマルクローズ）</li> </ul>
基盤内設定	VR1：アラームタイマー（約2～10秒） VR2：許可時間のウェイトタイマー（約4～12秒） VR3：共連れ検知感度 VR4：ドア開放アラームタイマー（約7～20秒/DS接続の場合）
取付条件	高さ：床より250mm（本体下端） 距離：2250mm以内 ドア枠厚さ：20mm以下
重量	約3kg
付属品	ユニット間CAT5コネクタケーブル10m

⚠ 本製品のご利用の際には、取扱説明書をよく読んで上でご利用ください。

お問い合わせ先はこちら

### 株式会社アイティ・セック

〒220-0004  
横浜市西区北幸2-1-6 鶴見ビル2階  
TEL 045-620-8422 FAX 045-620-8444

インターネットの情報もご覧ください  
<https://it-sec.co.jp/>

共連れを見逃さない  
もう一人の警備員  
(共連れ検知装置)

株式会社アイティ・セック



# 記録に残らない不正を検知します！

## 現場で起きている共連れを、見える可！（監視カメラでは防げません）

※顔認証や虹彩認証の入退室管理システムをさらにワンランク上の入退室管理システムへ！！

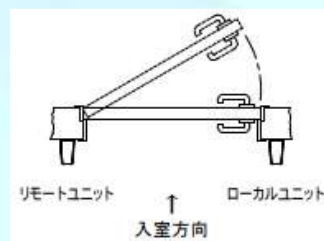
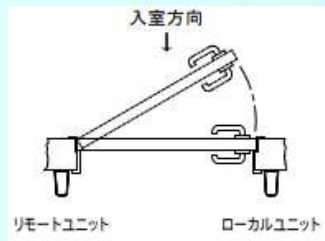
共連れとは入室許可者が扉を開けた時に、立ち入りを制限されている人が一緒に入室してしまうことです。許可を得ていない人が勝手に入室する場合と入室許可者が意図的に第三者を入れる場合もあります。これはせっかく顔認証や虹彩認証による入室管理システムを導入したとしても、防げるものではありません。共連れで入室した人はログにも残らないので、情報漏えいのリスクやシステムの不正操作などの危険性に繋がってしまっても確かめる術がありません。企業では徹底した共連れ防止対策が求められています。

共連れ対策として、フラッパーゲート、アンチパスバック、カメラの導入等がありますが、下記の点で「Door Detective Plus」は、共連れ対策として大変有効です！


- ・扉や廊下に設置する共連れ検知装置です
- ・壁面取付なので、施工も簡単で安価ですみます
- ・顔認証システム、虹彩認証システムやカメラとの連動により、更にセキュリティレベルをあげられます
- ・入側、出側の双方向の共連れを検知します
- ・メンテナンスは外観清掃のみで運用が容易です

## 動作説明

- ①通常時
- a)顔認証、虹彩認証等で認証させます
  - b)認証OKの場合、LEDが緑に点灯し通行許可状態になります
  - c)通行許可者が通行を完了すると、LEDは青点灯に戻り待機状態になります
- ②共連れ検知時
- a)顔認証等で認証させ、認証OKの場合、LEDが緑になり通行許可状態になります
  - b)通行許可者が通行を完了すると、LEDは青点灯に戻り待機状態になります
  - c)通行許可者の後を共連れにて不正通行者が通行します
  - d)不正通行者が通行を完了すると、LEDが赤点滅し警報状態になります  
またこのときその場で**アラーム発報**し、**外部警報出力**します



待機状態



通行許可状態



警報状態



## 【高度なインテリジェンス】

### 高いセキュリティと正確性

- ・クラス最高の赤外線検出システム
- ・視覚および聴覚による抑止効果
- ・非常に接近した共連れを検出抑止




### 通過するトラフィックを正確に評価

- ・ドアを通過する交通量を正確に評価
- ・トラフィックとインシデントの即時フィードバックを提供します
- ・小さな物体と人を区別します



### 迅速かつ安全な操作

- ・高速処理によるトラフィック蓄積を軽減します
- ・ユーザーの迅速な受入れが可能



### 優れたデザイン

- ・美観が重要なエリア向けにデザインされており、プレミアムなシルバーのアルミニウムメッシュ仕上げのクリアアクリルチューブで構成されています
- ・三色LEDステータスインジケータライトを備えています



### 現場で実証された信頼性

- ・稼働時間と長寿命はライフサイクルコストを削減します
- ・高品質な製造により障害コストが削減されます
- ・故障が少なく、修理費用が抑えられます



### カスタマイズにも対応

- ・共連れ検知時にメールで連絡します
- ・監視カメラと連動し、ログを強化、いつ誰が不正したかをわかりやすく

(DOOR DETECTIVE COMPACT)

